

eClass電子繳費系統 x AlipayHK 家長使用工作坊

[IP 中學版適用]



電子繳費系統流程

AlipayHK App
增值

建立
電子繳費通告

簽署繳費通告
及繳費

檢視紀錄
及繳費情況

AlipayHK App
增值



家長

設定繳費通告



系統管理員及
校務處

eClass Parent App
簽署通告
並於AlipayHK App
繳費



家長

查看繳費情況



校務處

在eClass或
eClass Parent App內
檢視子女
繳費的紀錄



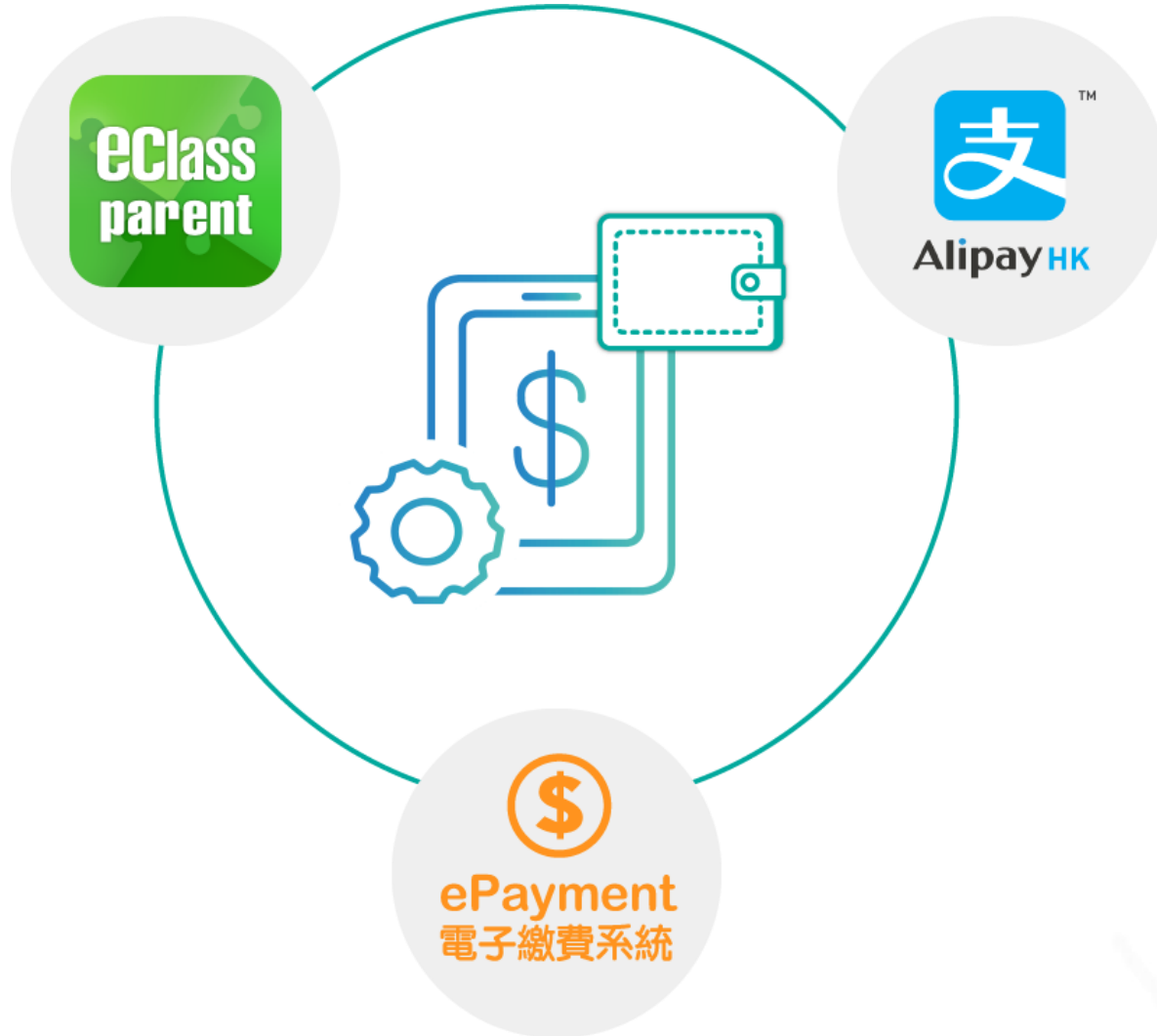
家長



系統設計

- 預繳交易模式 – AlipayHK(支付寶香港)戶口結餘必須為正數才能進行交易
- 不能作「部分繳交」(partial payment)
- 只能透過eClass Parent App才能簽署繳費通告
- 繳費通告只可簽署一次
- 繳費通告不能修改

應用電子錢包繳費的先決條件



系統結合

1. eClass 校園綜合平台 – 管理
2. eClass Parent App – 家長進行繳費及檢視紀錄
3. AlipayHK App (支付寶香港) – 家長增值



簽署電子繳費通告



家長於eClass Parent App 進行繳費





電子通告系統 - 簽署電子繳費通告



Android

iOS

即時訊息
推播通知
手機效果

eClass Parent 2 條新信息 | 15:34 ✓
To: 鍾小澂
請於2019-01-31 23:59:59或之前簽署電子通告2019PN001「選..

ECLASS PARENT now
最新電子通告提示 [2019PN001]
Latest eNotice alert [2019PN001]
請於2019-01-31 23:59:59或之前簽署電子通告
2019PN001「[選擇是否繳費] 參與STEM工作
坊」。
Please sign the eNotice 2019PN001 titled "[選...

即時訊息手機
檢視 (可檢視
過去已閱的即
時訊息)

可按「檢視內
容」直接進入
相關通告

即時訊息
鍾小澂 6A
最新電子通告提示 [2019PN001]
Latest eNotice alert [2019PN001]
請於2019-01-31 23:59:59或之前簽署電子通告
2019PN001「[選擇是否繳費] 參與STEM工作
坊」。
Please sign the eNotice 2019PN001 titled
"[選擇是否繳費] 參與STEM工作坊" on or
before 2019-01-31 23:59:59.
今天 03:45:27 下午
檢視內容

即時訊息
陳芷婷 6A
最新電子通告提示 [2019PN001]
Latest eNotice alert [2019PN001]
請於2019-02-02 23:59:59或之前簽署電子
通告2019PN001「[選擇是否繳費] 參與
STEM工作坊」。
Please sign the eNotice 2019PN001 titled
"[選擇是否繳費] 參與STEM工作坊" on or
before 2019-02-02 23:59:59.
2019-01-30 15:08:01
檢視內容

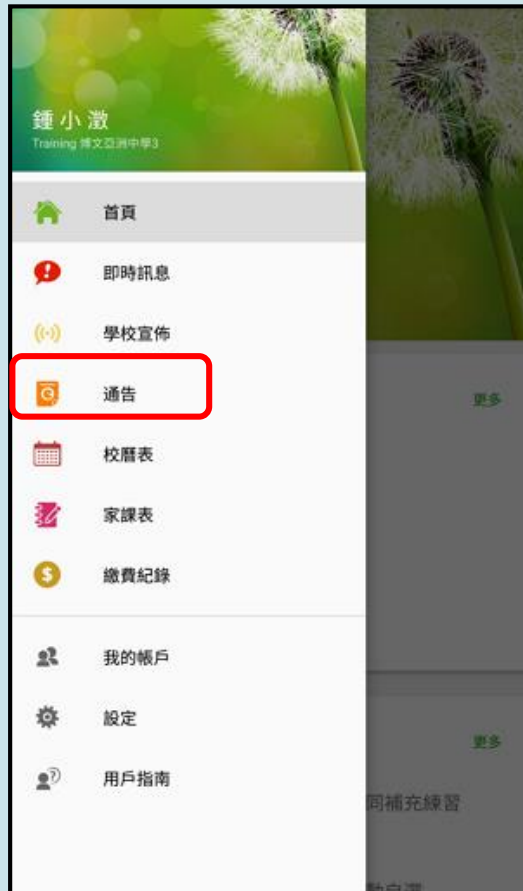
電子通告系統 - 簽署電子繳費通告



Android

iOS

1. 選擇「通告」。



電子通告系統 - 簽署電子繳費通告



Android iOS

2. 瀏覽學校之繳費通告。

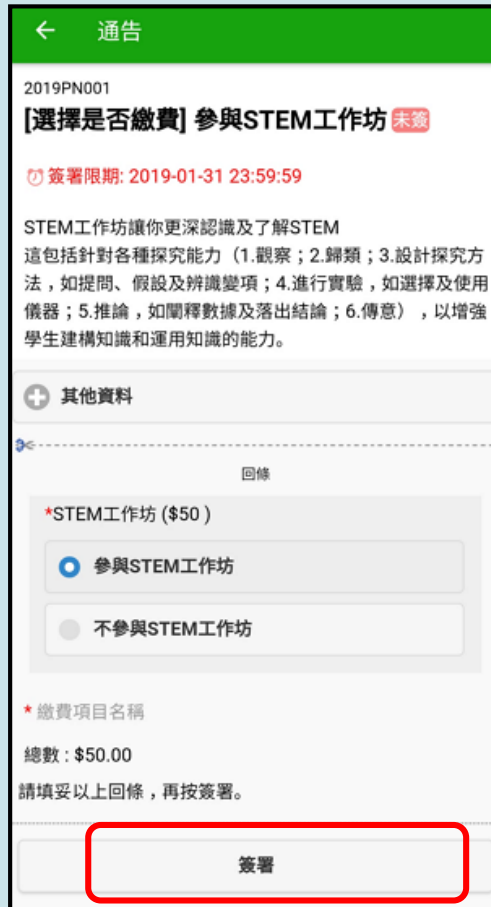


Android

iOS

3. 簽署繳費通告

選擇繳費通告，
填寫回條並
按「簽署」。



← 通告

2019PN001
[選擇是否繳費] 參與STEM工作坊 **未簽署**

🕒 簽署限期: 2019-01-31 23:59:59

STEM工作坊讓你更深認識及了解STEM
這包括針對各種探究能力 (1.觀察; 2.歸類; 3.設計探究方法, 如提問、假設及辨識變項; 4.進行實驗, 如選擇及使用儀器; 5.推論, 如闡釋數據及落出結論; 6.傳意), 以增強學生建構知識和運用知識的能力。

+ 其他資料

回條

*STEM工作坊 (\$50)

參與STEM工作坊

不參與STEM工作坊

*繳費項目名稱

總數: \$50.00

請填妥以上回條, 再按簽署。

簽署



← 通告

2019PN001
[選擇是否繳費] 參與STEM工作坊 **未簽署**

🕒 簽署限期: 2019-01-31 23:59:59

STEM工作坊讓你更深認識及了解STEM
這包括針對各種探究能力 (1.觀察; 2.歸類; 3.設計探究方法, 如提問、假設及辨識變項; 4.進行實驗, 如選擇及使用儀器; 5.推論, 如闡釋數據及落出結論; 6.傳意), 以增強學生建構知識和運用知識的能力。

+ 其他資料

回條

*STEM工作坊 (\$50)

參與STEM工作坊

不參與STEM工作坊

*繳費項目名稱

總數: \$50.00

請填妥以上回條, 再按簽署。

簽署

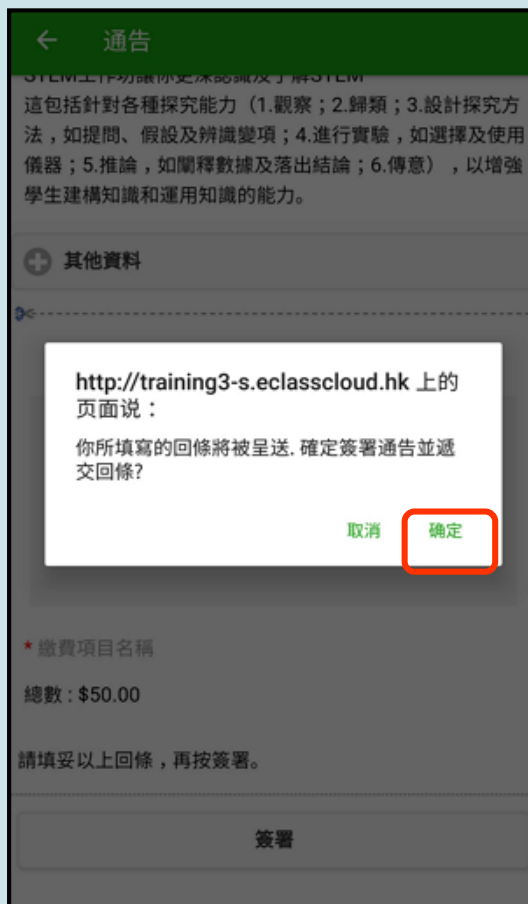
首頁 即時訊息 學校宣佈 通告 更多

Android

iOS

4. 確認簽署

按「確定」或「OK」確認呈送紀錄。



Android

iOS

5. 於AlipayHK App 繳費

eClass Parent App在繳費的過程會連接AlipayHK App，AlipayHK App 會再次顯示繳費項目，如確定購買，按「確定」作交易。

(系統會整合通告中所有的繳費項



電子通告系統 - 簽署電子繳費通告



Android

iOS

6. 輸入密碼

AlipayHK App 需要家長輸入6位數字的交易密碼。



電子通告系統 - 簽署電子繳費通告



Android

iOS

7. 完成繳費

完成後，
AlipayHK
App會顯示
付款成功，
可檢視付款
金額。
並於倒數後，
自動返回
eClass
Parent App。



Android

iOS

8. 檢視已繳費通告

回到eClass Parent App，瀏覽已完成簽署的繳費通告。





電子通告系統 - 簽署電子繳費通告

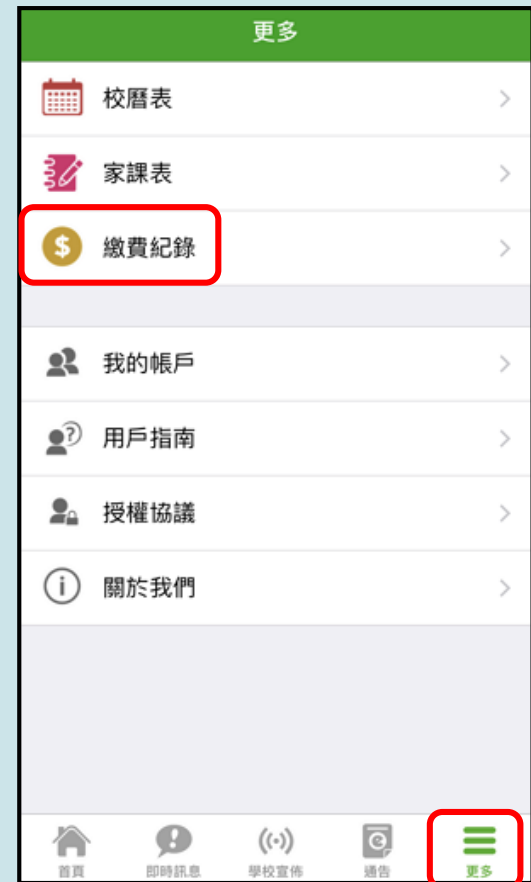
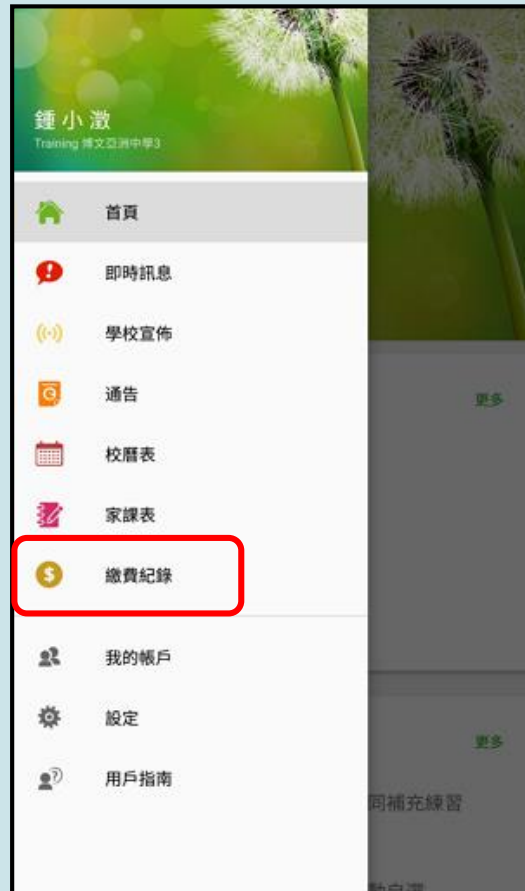


Android

iOS

9. 檢視已繳費項目

家長可於「繳費紀錄」中查看繳費項目。





電子通告系統 - 簽署電子繳費通告



Android

iOS

10. 家長檢視繳費項目的交易紀錄。





[按學校需要]

直接於eClass Parent App 繳費紀錄內進行繳費 (不經繳費通告)

家長直接於eClass Parent App 繳費紀錄內進行繳費(不經繳費通告)

- 家長於eClass Parent App繳費紀錄內進行繳費
- 家長必須有eClass Parent App及AlipayHK App

1819年度下學期雜費

 2019-01-23

\$50.00





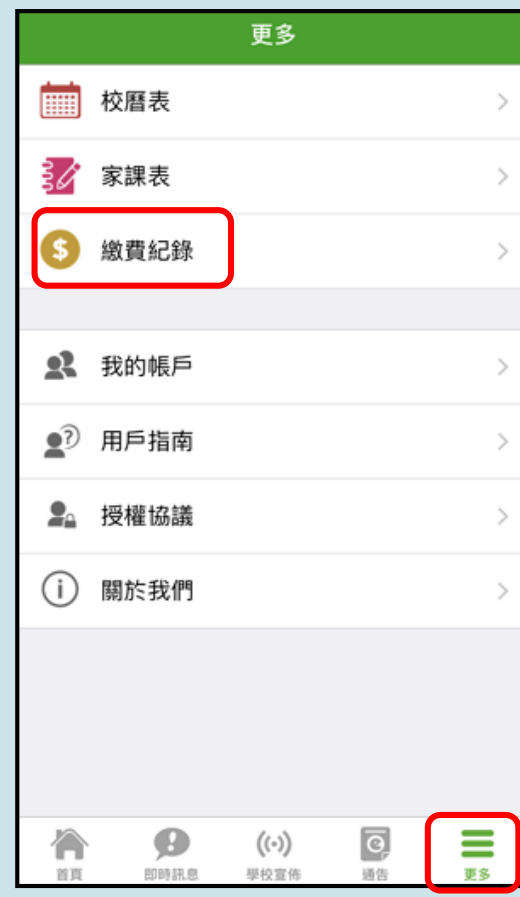
家長直接於eClass Parent App 繳費紀錄內進行繳費(不經繳費通告)



Android

iOS

1. 進入「繳費紀錄」。





家長直接於eClass Parent App 繳費紀錄內進行繳費(不經繳費通告)



Android

iOS

2. 進行繳費

於「待繳款項」

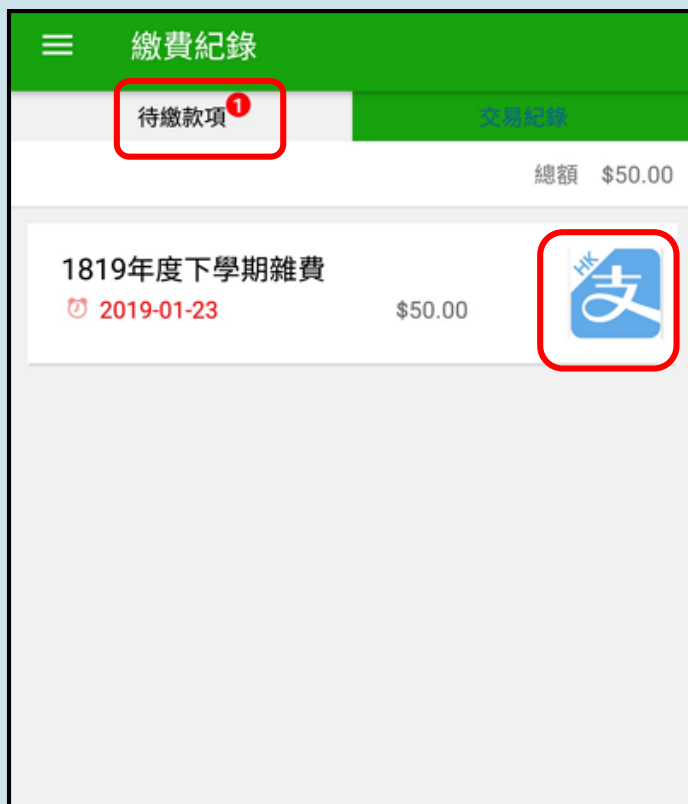
步驟一

選擇繳費項目

步驟二

按「支付寶」

圖示





家長直接於eClass Parent App 繳費紀錄內進行繳費(不經繳費通告)



Android

iOS

3. 確定繳費

eClass Parent App 在繳費的過程會連接 AlipayHK App

AlipayHK App 會再次顯示繳費項目，若確定購買，按「確認付款」作交易。





家長直接於eClass Parent App 繳費紀錄內進行繳費(不經繳費通告)



Android

iOS

4. 輸入密碼

AlipayHK App
需要家長輸入6
位數字的交易
密碼。

安全校驗

輸入支付密碼

AlipayHK AlipayHK提供安全支付保障
儲值支付工具牌照:SVFD004

< 返回 安全校驗

輸入支付密碼

完成



家長直接於eClass Parent App 繳費紀錄內進行繳費(不經繳費通告)



Android

iOS

5. 完成繳費

完成後，
AlipayHK
App會顯示
付款成功，
可檢視付款
金額。
並於完成倒數
後，會自動
回到eClass
Parent App。





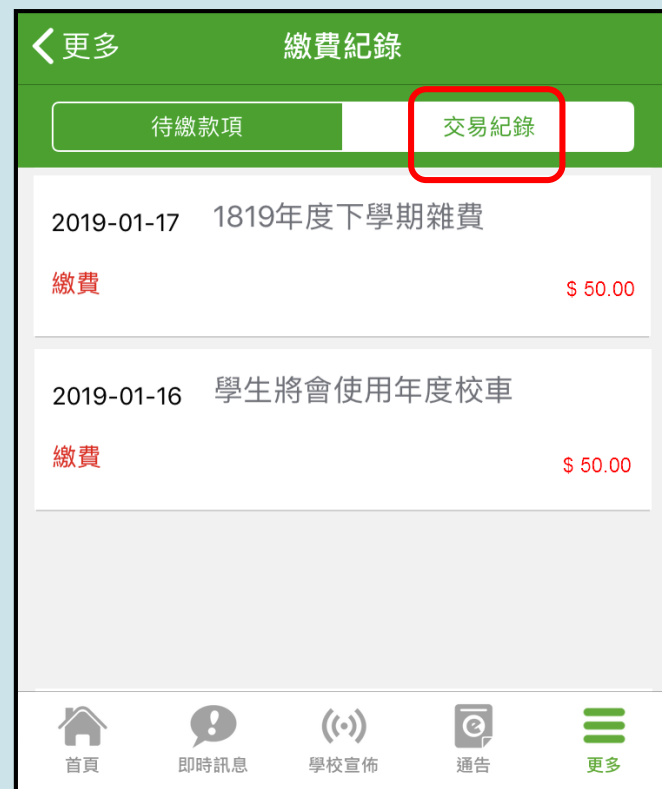
家長直接於eClass Parent App 繳費紀錄內進行繳費(不經繳費通告)



Android

iOS

6. 於eClass Parent App 繳費紀錄查看交易紀錄。





安裝篇





安裝部份 (Android)



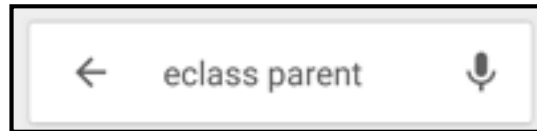
到Play Store



搜尋「eClass Parent App」



安裝eClass Parent App





安裝部份 (iOS)



到App Store



搜尋「eClass Parent App」



安裝eClass Parent App





安裝部份 (Android / iOS)



家長手機登入



輸入學校名稱

輸入家長戶口名稱

輸入戶口密碼

按「增加帳戶」

安裝部份 (iOS)



請定期更新Apps

iOS的客戶需要 iOS 8或以上

方可下載 eClass Teacher App, eClass Parent App

* 若 Android 手機不能於 Google Play 安裝
可到以下網址安裝APK

http://eclass.com.hk/apk/eclass_app_apk.php

*** 不同牌子 / 平台 / 版本的流動裝置或會有不同的設定方法。 ***



安裝篇



以下只顯示與eClass ePayment 繳費系統有關功能
其他功能請參考:

<https://www.AlipayHK.com/zh/shoppers>



安裝部份 (Android)



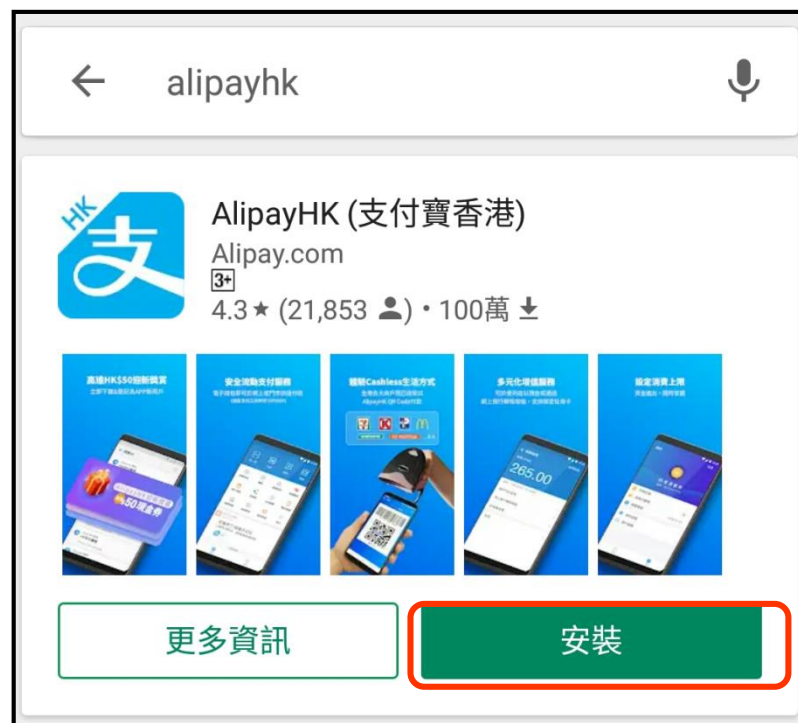

到Play
Store



搜尋「AlipayHK」



安裝AlipayHK
App






安裝部份 (iOS)



到App Store

搜尋「AlipayHK」

安裝AlipayHK App



alipayhk

alipayhk

取消



AlipayHK (支付寶香港)

理財

★★★★☆ 7.49K

取得

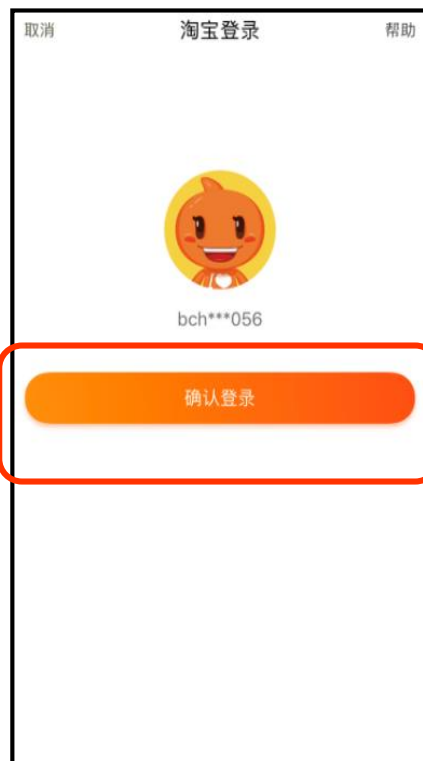




安裝部份 (Android / iOS)



家長手機登入 - 淘寶用戶快速登入

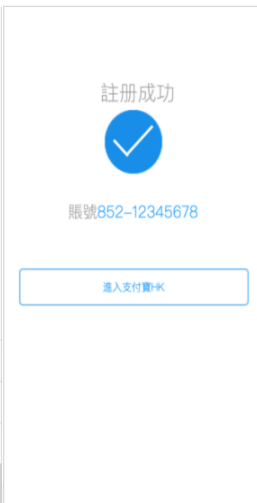
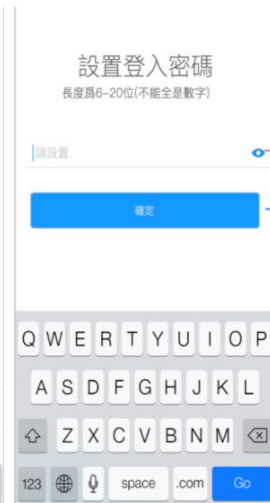




安裝部份 (Android / iOS)



家長手機登入 - 新用戶註冊





與ePayment有關部份 (Android / iOS)

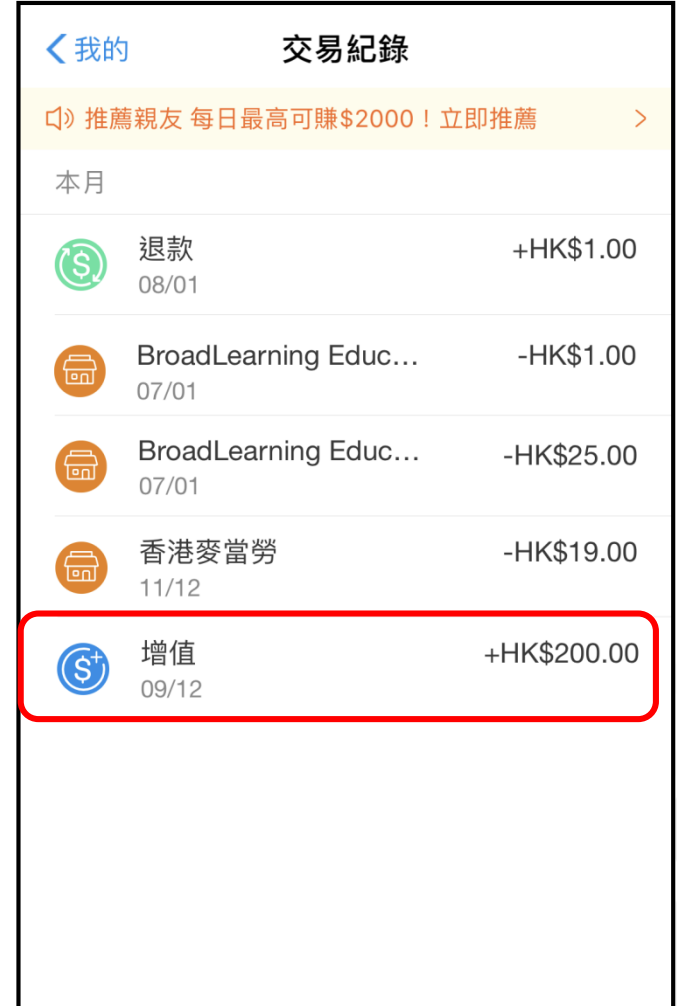
家長手機AlipayHK App增值





與ePayment有關部份 (Android / iOS)

家長AlipayHK App 交易紀錄





客戶支援

電郵 support@broadlearning.com



家長熱線電話 3913 3211



謝謝你的參與

再見！